

Rodea con un círculo el tipo de vivienda que más se repita en tu barrio.

## VIVIENDAS

¿Son viviendas sociales, de protección oficial o renta libre? \_\_\_\_\_

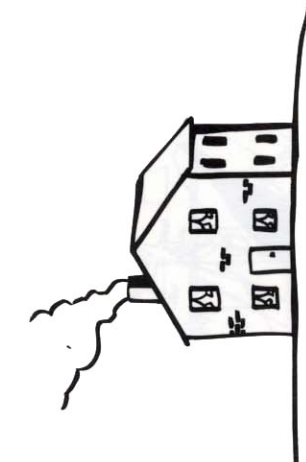
¿Son parecidas en color, altura, forma, materiales, etc...? \_\_\_\_\_

¿Son antiguas o modernas? \_\_\_\_\_


¿De qué materiales están construidas? (ladrillo, piedra...) \_\_\_\_\_

¿Tienen balcones o ventanas? \_\_\_\_\_


¿Están bien conservadas? \_\_\_\_\_




Planta baja



Patio de vecinos



Bloques de cinco o más plantas




Bloques de dos a cuatro plantas

DESCUBRE TU BARRIO

## FICHA 7

CONCEJALÍA DE CULTURA  
EDUCACIÓN Y TURISMO

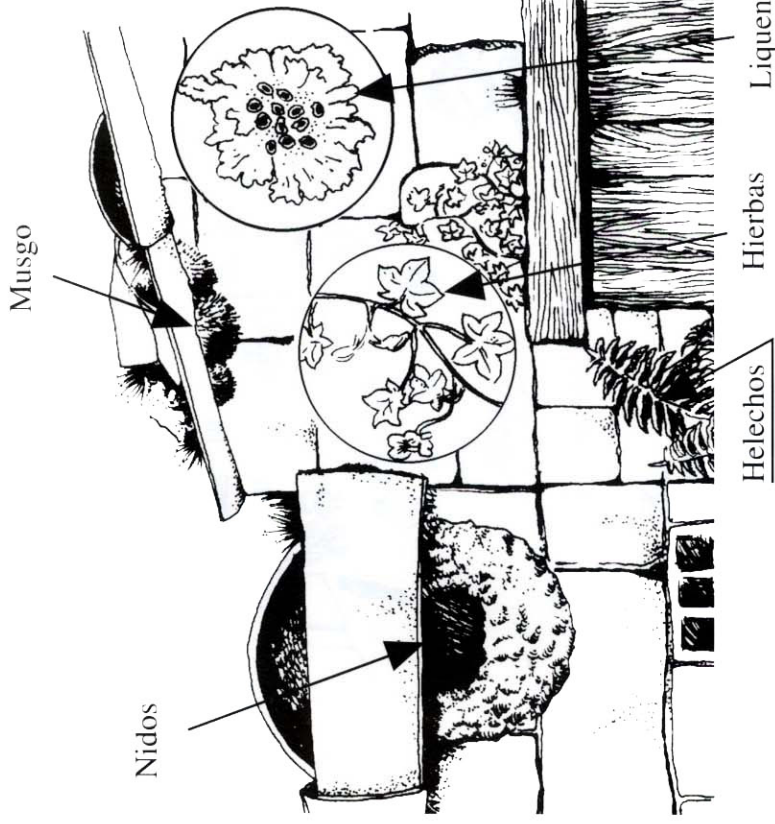
**Busca, recorta o dibuja, la casa en la que te gustaría vivir.**



**En las paredes de las casas antiguas, se observan grietas en cuyo interior pueden crecer las plantas.**

## VIVIENDAS

Busca una de estas paredes.  
¿Qué plantas ves?



También las viviendas son lugares típicos elegidos por algunas aves para anidar.  
¿En qué parte de las viviendas anidan las aves de la ciudad?

Explora la grieta donde has encontrado las plantas. ¿Tiene tierra en su interior?

¿Qué aves conoces que utilizan estas zonas para anidar?

¿De donde viene la tierra?

¿Has encontrado otros animales?

¿Qué es lo que desgasta y rompe las paredes?