



El Jardín del Salitre está situado en lo que sería el extramuro de la antigua ciudad medieval de Murcia, por eso podemos encontrarnos con la "Torre de JUNTERÓN" donde actualmente está situado el Museo de la Ciudad. Los antecedentes de esta casa se sitúan en el siglo XVI, cuando Don Gil Rodríguez de Junterón mandó construirla.

Pero, ¿quién era Junterón? ¿Qué otra obra famosa hay en Murcia con su nombre y dónde está situada?

También es interesante que descubramos los nombres de las calles que rodean el jardín:

- **Calle Pasos de Santiago:** hace referencia a qué en el siglo XIV se construyó completamente nueva la primera Ermita Cristiana en la ciudad de Murcia.
- **Calle Francisco Rabal** es en honor de... _____
- **Calle Isaac Albéniz** está dedicada a... _____
- **Calle Acísclo Díaz** es de... _____


Como ves este Jardín históricamente ha sido muy relevante para la ciudad. Pero hoy en día desempeña otras funciones también importantes.

FUNCIONES DEL JARDÍN

Mejora el Medio Ambiente urbano:

- Disminución de la contaminación atmosférica.
- Disminución del ruido.
- Regulan la temperatura y la humedad.
- Aumentan la diversidad biológica.
- Evitan la erosión del suelo


Fomenta las relaciones sociales



Piensa tu otras funciones:

Planificación urbanística

“Entre los árboles del Jardín del Salitre”



Para trabajar en el jardín no olvides llevar tus pinturas, lápices y un pañuelo. ¡Es importante!

ACTIVIDADES DURANTE LA VISITA

Ahora vamos a realizar un recorrido por el jardín del Salitre. Primero orienta el plano que aparece a continuación y ve completándolo a lo largo de la visita.



Señala el recorrido que has hecho en color rojo.

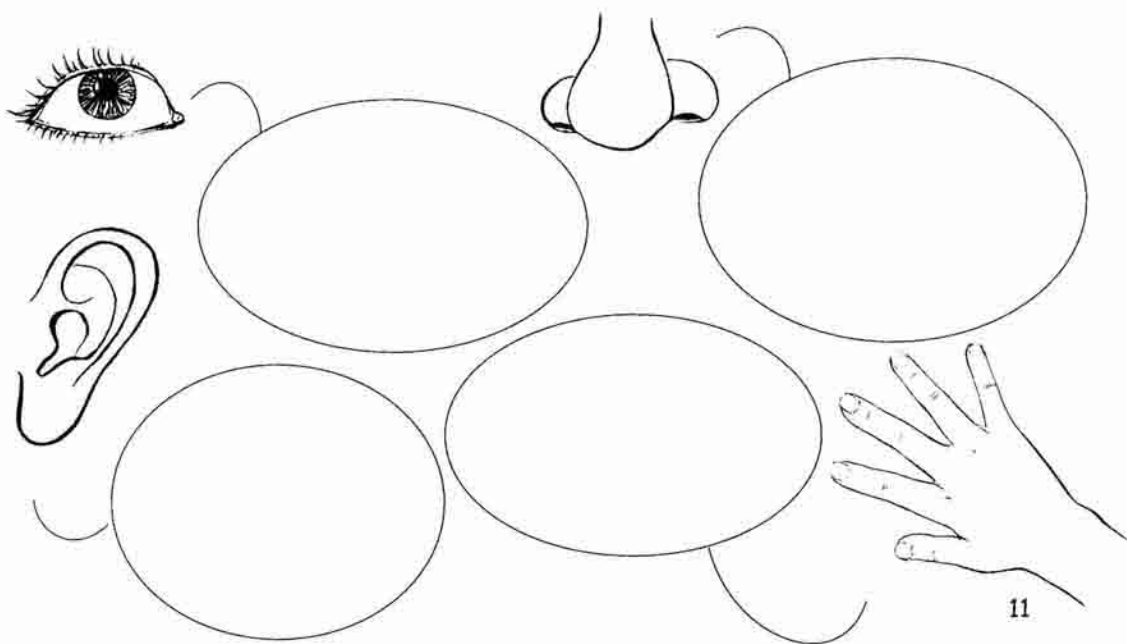



Este Jardín tiene una extensión de 28.000 metros cuadrados. ¡Prepárate para descubrir sus secretos!

Empezaremos nuestro recorrido por el "JARDÍN HONDO" desde su escalinata podemos otear la práctica totalidad del resto del jardín también llamado de " La Pólvara".

El Jardín Hondo pretende crear un ambiente típico de jardín hispano-árabe, donde se pone de manifiesto la importancia de la presencia musulmana en la península durante 8 siglos. En la Península Ibérica como en ningún otro lugar se han dado cita corrientes, estilos y conceptos de jardín que han hecho mestizaje y de esta mezcla de culturas este jardín es una sencilla muestra.

El Jardín Hondo se caracteriza por poner a punto nuestros cinco sentidos. ¡Ahora tú vas a descubrirlo!. Anota tus percepciones y sensaciones.





El jardín árabe "al-Yannat" dispone de una alberca "al-birka" para recoger el agua que suministra el riego de especies vegetales mediterráneas, mediante una acequia "al-saqiya". Identifica estos elementos en el Jardín Hondo.

¿Reconoces algunas de las plantas que hay alrededor?



Muy cerca de esta zona y antes de meternos de lleno en el Jardín de Invierno, busca atentamente y encontrarás unos elementos muy peculiares. ¿Sabes como se llaman?
