

Educación vial



**Aprende a circular
con nosotros**

Concejalía de Educación

Ayuntamiento de Murcia




¡Hola,
soy Ana!




¡Y yo
Javi!

Educación vial

Aprende a circular con nosotros



Juntos vamos
a aprender las normas de
tráfico y la importancia de
respetarlas



Porque si no las
conocemos y respetamos,
estaremos continuamente en
peligro

Elementos del tráfico

Los principales elementos del tráfico son:
vías, personas y vehículos.



Vías



Vehículos



Personas

La vías son caminos públicos o privados abiertos al tráfico y regulados por las normas de circulación.
Hay varios tipos de vías.

Calles

Están dentro de las poblaciones.



Carreteras

Sirven para ir de una población a otra.



Travesías

Atraviesan las poblaciones.

Partes de una vía.



Parte de la vía que utilizan los peatones.

Acera



Separa la acera de la calzada

Bordillo



Para que circulen los vehículos.

Calzada



Por donde circula una fila de vehículos.

Carril



Por donde circulan los peatones... y las bicicletas.

Arcén

Las *personas* también formamos parte del tráfico. Podemos ser peatones, conductores o viajeros.



Somos *peatones* cuando caminamos por la acera o el arcén.



Conductor es la persona que conduce un vehículo.



Somos *viajeros* cuando viajamos en un vehículo que conduce otra persona.

Señales de tráfico



agentes



balizas



semáforos



verticales



marcas
viales

Las señales son
muy útiles.



Ayudan a ordenar
el tráfico.



Agentes de circulación



Indican las señales con los brazos y con el silbato.
Tienen prioridad sobre el resto de las señales.

Señales de balizamiento



Modifican el régimen normal de utilización de la vía

Semáforos



Para vehículos



No Pasar



Pasar

Para peatones



Pasar



No Pasar

Son señales luminosas que sirven para regular el tráfico.

Marcas Viales



Son aquellas que están pintadas sobre el pavimento. Pueden ser bandas, líneas continuas, líneas discontinuas, flechas, palabras...

Señales verticales

Peligro




Nos advierten de un peligro.

Nos obligan a realizar una determinada acción



Obligación

Indicación



Sirven para informar.

Nos indican qué usuario de la vía tiene prioridad.



Prioridad

Prohibición



Nos prohíben realizar una determinada acción.

Qué debemos hacer como peatones



Jugar en la acera puede ser peligroso.



Caminaremos junto a los edificios.



No debemos hacer equilibrios en los bordillos.

Es primordial que nos comportemos en la vía pública de manera correcta. Nuestra seguridad y la de los demás depende de ello.



Tendremos cuidado con la entrada a garajes y talleres.



Debemos llevar los animales sujetos con correa.

Cómo cruzar una calle

Cruce con semáforo

Esperaremos en la acera hasta que el semáforo se ponga verde.



Antes de cruzar, comprobaremos que los vehículos se han detenido. Cruzaremos en línea recta, deprisa, pero sin correr.

Paso de peatones

Antes de cruzar, miraremos primero a la izquierda, después a la derecha y de nuevo a la izquierda.



Cruzaremos sólo cuando estemos seguros de que no viene ningún vehículo.



Cruce sin señalizar



Cruzaremos por una esquina. Miraremos primero a la izquierda, después a la derecha y de nuevo a la izquierda.

Si aparece un vehículo de repente, debemos detenernos en el centro de la calzada para que el conductor nos vea.



Es peligroso cruzar entre los vehículos que están aparcados

Caminar en carreteras

A veces tenemos que andar por carretera. Es mejor que nos acompañe un adulto



Carreteras con arcén



Caminares siempre por el arcén de la izquierda.



Caminares en fila india.